


การดูแลรักษาเครื่องปักจักรคอมพิวเตอร์


การดูแลรักษาเครื่องปักจักรคอมพิวเตอร์ผู้ใช้เครื่องจำเป็นต้องมีการดูแลรักษาเครื่องปัก ดังนี้

การทำความสะอาดชุดใบมีดล่าง

ควรแกะฝาเพื่อทำความสะอาดอย่างน้อยสัปดาห์ละ 2 ครั้ง



1. เปิดฝาเพื่อทำความสะอาด



2. ภาพส่วนของชุดใบมีดล่างเมื่อเปิดออกแล้ว




3. เมื่อเปิดออกแล้วควรใช้แปรงปัดล้างเศษไหมและฝุ่นออกจากชุดใบมีดล่างให้สะอาดและประกอบฝาปิดเข้าที่เดิม




จุดที่ต้องหยอดน้ำมัน



1. จุดที่ต้องหยอดน้ำมันเพื่อหล่อลื่นบริเวณ
Rotary hook ควรหยอดสัปดาห์ละ 2 ครั้ง



2. ภาพที่ 2 - 4 แสดงถึงจุดที่ต้องหยอดน้ำมันเพื่อหล่อลื่น สัปดาห์ละ 1 ครั้ง



3. ภาพที่ 5-6 แสดงการหยอดน้ำมัน ซึ่งควรทำสัปดาห์ละ 1 ครั้ง โดย หยอดน้ำมันแค่ 2-3 หยด หากใส่มากเกินไป น้ำมันจะไหลไปตามสายไฟ อาจไหลไปลงที่แผงวงจรทำให้เสียหายได้

